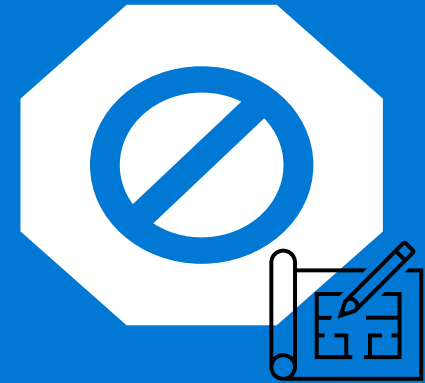



Stavekontroll og ordbok på eksamen

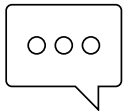
Hvordan få tilgang til stavekontroll og ordbok ved stengt nett på prøver og eksamen.



1. Forberedelse til prøve og eksamen for eleven.



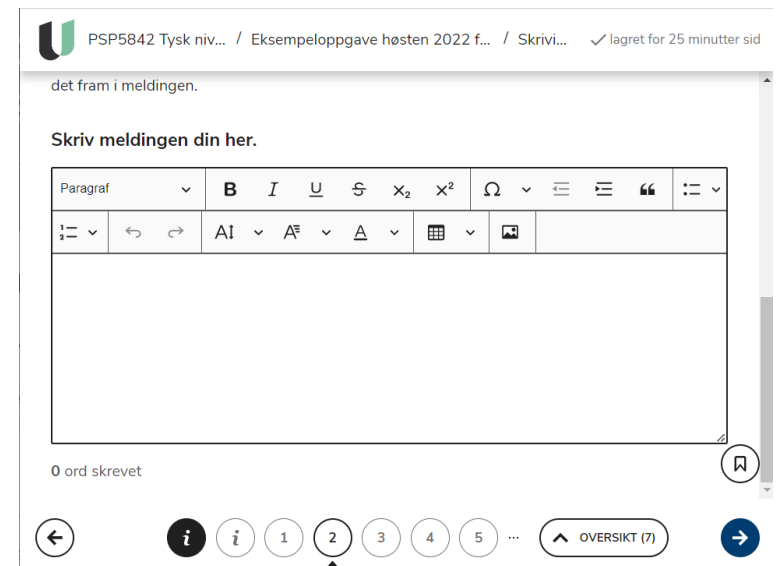
Eleven må sjekke at alle lokale programmer, som ordbøker og stavekontroll er installert på maskinen PC/Mac.



Vi anbefaler bruk av Google Chrome nettleser ved installering av stavekontroll. Se veiledning her om hvordan dette gjøres før prøven.

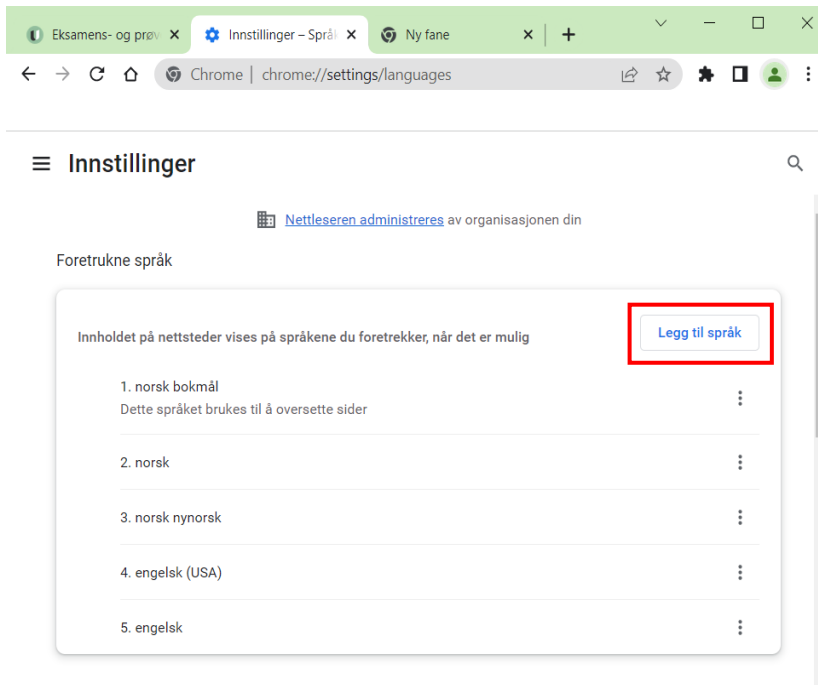
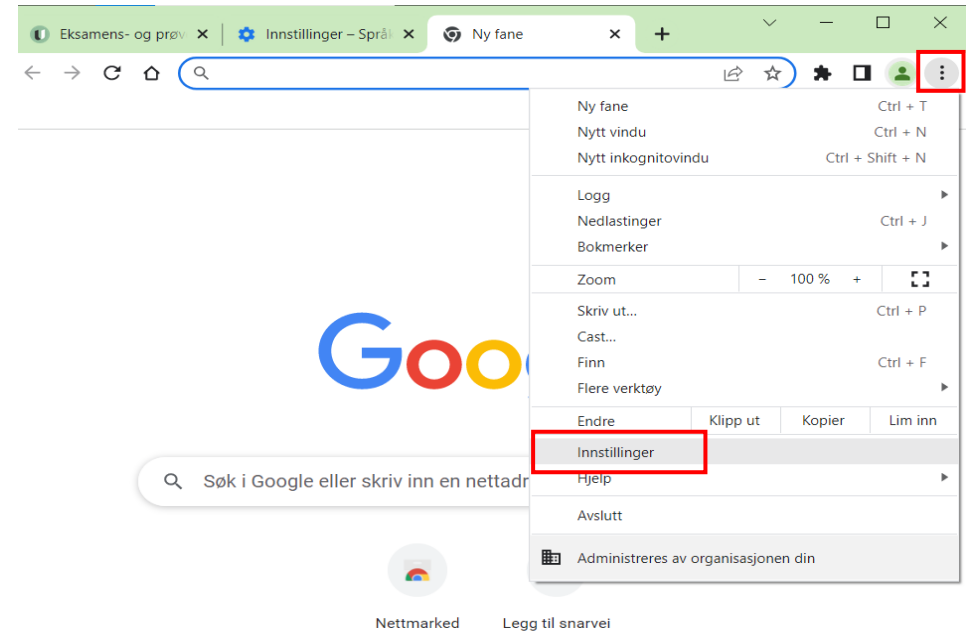


Udir sin eksamensløsning krever at du skriver tekst direkte inn i skrivefeltet i nettleseren (ikke mulig å kopiere inn tekst fra andre vindu). Stavekontroll som er installert lokalt på PC/ Mac, samt stavekontroll i nettleseren er tilgjengelig uten internett på prøver og eksamen.

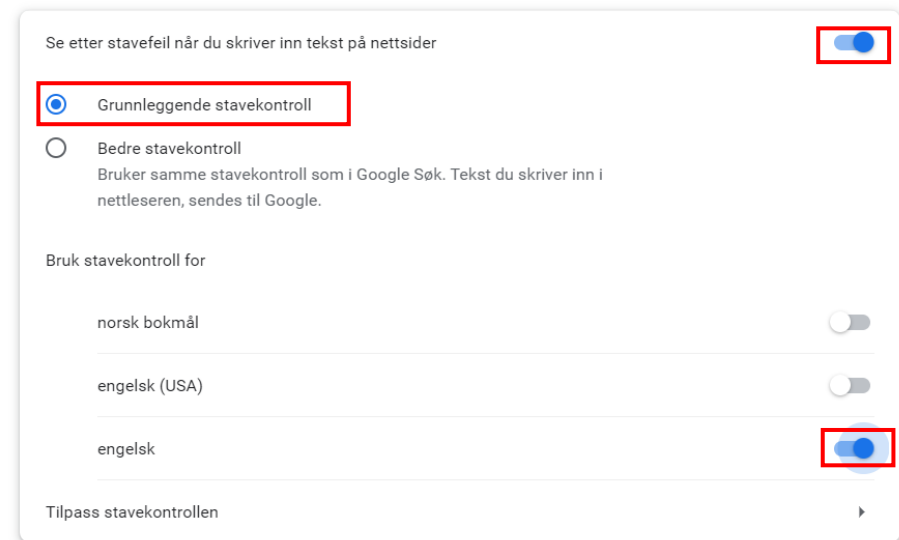


2. Legg til stavekontroll for Google Chrome

1. Åpne Google Chrome nettsiden
2. Velg Tilpass og kontroll
3. Velg innstillinger
4. Legg til språk
5. Grunnleggende stavekontroll(uten internet)
6. Velg hvilke språk som skal lastes ned lokalt. I eksamplet er norsk bokmål og engelsk valgt. Språkpakken lastes ned på PC/ Mac.
7. Tilpass stavekontrollen. Her kan du legge til ord i stavekontrollen manuelt.



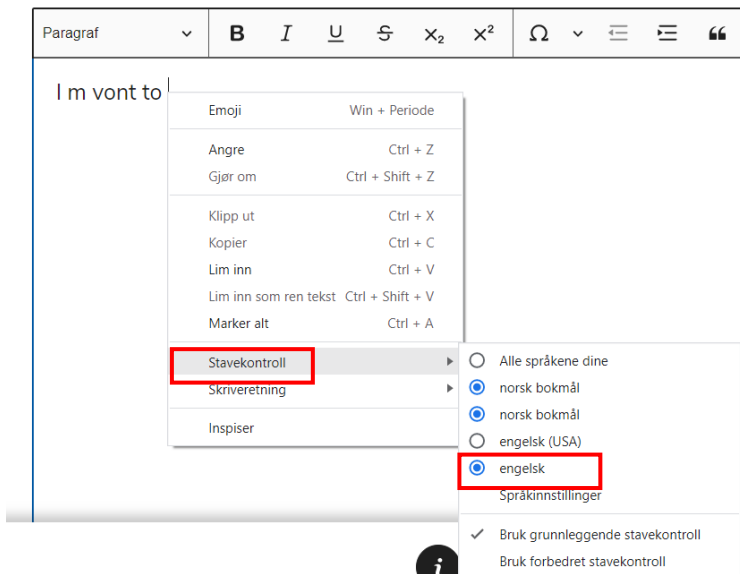
Stavekontroll



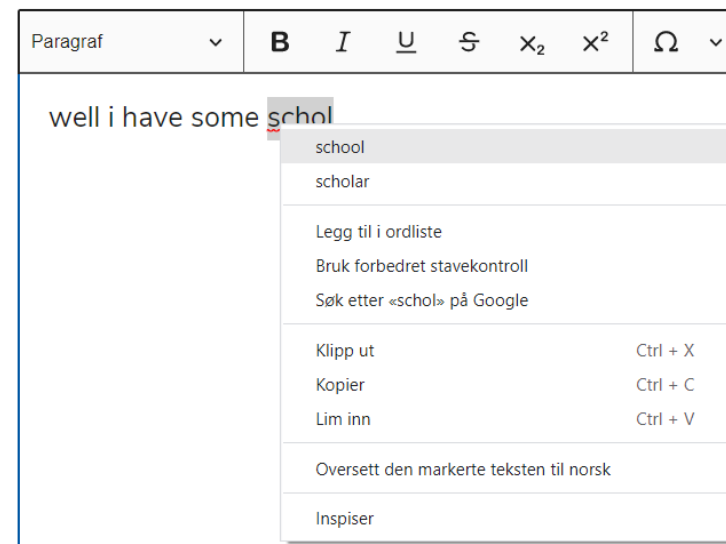
3. Bruk stavekontroll i Google Chrome

1. I tekstfeltet, høyre klikk for å få frem menyen . Velg ønsket språk for stavekontroll.
2. Stavekontroll – Engelsk
3. Merk tekst for å sjekke stavekontroll. Høyre klikk å sjekk ordforslagene øverst i menyen.

Skriv meldingen din her.



Skriv meldingen din her.

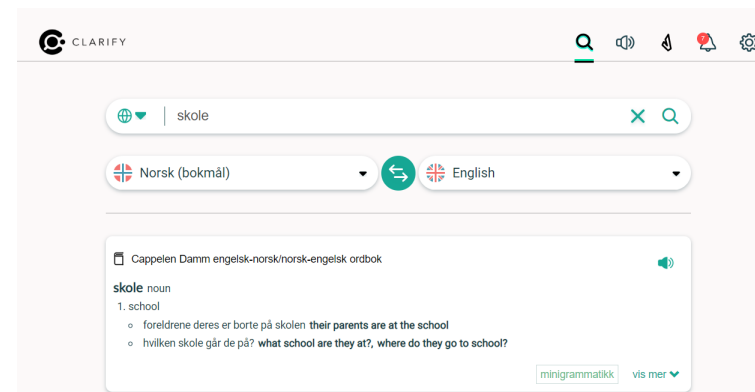


Ordbok: Clarify

Ressursen fungerer på prøver og eksamen med WTC stengt nettverk.

Bruk Feide ved innlogging til Clarify

For å benytte Clarify må du logge inn med din «Feidebruker» som er din elevkonto ved TFFK. [Lenke til Clarify](#)



4. Bruk av nettverk ved prøver og eksamen

Nettverk ved prøver og eksamen er TFFK

Alle elever skal benytte TFFK (wifi) ved prøver og eksamen. Skolen styrer tilgang til nettressurser ved bruk av WTC.

Elev-PC

Du skal være tilkoblet nettverket «TFFK» med din elevbruker.

Lærer

Begrenser tilgang til nettressurser med WTC.

Bruk standard innstillingen «Nettkontroll_Eksamen» Se egen [brukerveiledning](#) for lærer.

Nettressurser ved eksamen

Se informasjon fra Udir [Digital skrivning i fremmedspråk \(udir.no\)](http://udir.no)

[Se oversikt over nettbaserte hjelpemidler for videregående](#) (hos Vigo IKS)

