

Aktiver Ny Office 365 bruker

1. Du har fått SMS fra IT TFFK

TFFK er i gang med å rulle ut ny epostadresse til alle elevene (nå med TFFK.no) og tilgang til office 365 og Teams. Denne meldingen gikk ut i går kveld til elevene:

Det er nå satt igang utsending av SMS til elever i Finnmark. I SMS får eleven beskjed om sitt nye TFFK brukernavn og aktiveringskode, med beskjed om å logge på <https://passord.tffk.no> for å aktivere sin TFFK konto. Når eleven har opprettet TFFK konto, må eleven logge på Office.com for å få tilgang til Office 365, ny epost konto, og TEAMS.

Først når eleven har aktivert sin konto vil eleven bli synlig for lærere i Teams. Lærere vil måtte opprette et team selv, og legge til sine elever. Elevene vil imidlertid ikke bli synlig for lærere før eleven har opprettet sin TFFK konto.

Eleven får også opprettet en ny epost adresse med brukernavn@elev.tffk.no. Epost fra FFK vil ikke bli flyttet eller videresendt. Eleven vil kun motta informasjon fra Teams i sin nye TFFK e-postboks på Office.com. Dersom eleven ikke oppretter TFFK konto, eller ikke logger på Office.com så må de følges opp med informasjon i andre kanaler.

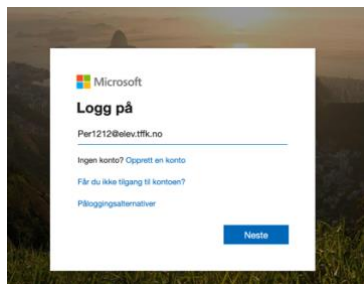
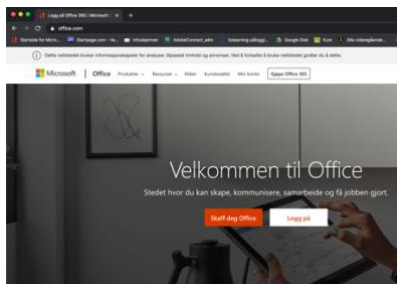
2. Hva gjør du som elev?

Gå til adressen <https://passord.tffk.no> og opprett passord til ny epostadresse

3. Du har nå et brukernavn (ditt nye brukernavn fra SMS-melding@elev.tffk.no)

Eks:NorPer1212@elev.tffk.no

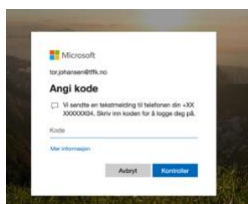
4. Gå til Chrome nettleser og søk opp adressen office.com



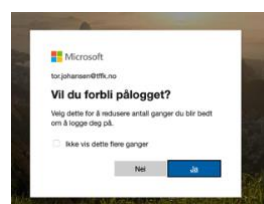
Skriv inn nytt brukernavn.
Eks.
NorPer1212@elev.tffk.no



Skriv inn *passord*



Sjekk sms på mobilen
og skriv inn koden



Velg JA



Du er nå inne i Office 365 med
tilgang til programmene.

Innstillinger for nettsted · Regionale innstillinger



Regionale innstillinger:

Tidssone: (UTC+01:00)

Område : Norsk

Sorteringsrekkefølge: Dansk/norsk

Angi kalenderen: Gregoriansk